

SIŁA  
FITOBIOTYKÓW



# CHAMPER

PET CARE FORMULA



KATALOG



# CHAMPER

PET CARE FORMULA



SIŁA  
FITOBIOTYKÓW  
W CODZIENNEJ DIECIE TWOJEGO PSA.

IMMUNO

COAT  
& SKIN

GASTRO

BONES  
& JOINTS

PUPPY

WIĘCEJ: [CHAMPERPET.COM](http://CHAMPERPET.COM)

# CHAMPER PET CARE FORMULA

Innowacyjne podejście do karmienia zwierząt, które proponuje najwyższej jakości produkty stworzone w oparciu o unikalne rozwiązania i funkcjonalne receptury.

Receptura karmy Champer Pet Care Formula została wzbogacona o **formuły fitobiotyczne** wspierające naszych czworonożnych przyjaciół każdego dnia.



## DLACZEGO FITOBIOTYKI?

Fitobiotyki to substancje występujące w różnych częściach roślin takich jak: liście, kłocza, łodygi, korzenie, kwiaty.

Ze względu na dobroczynne działanie i pozytywny wpływ na organizm stosowane są zarówno w żywieniu ludzi jak i zwierząt.

## NASZE FORMUŁY FITOBIOTYCZNE



WSPARCIE UKŁADU  
**POKARMOWEGO**



WSPARCIE  
**ODPORNOCI**



WSPARCIE KONDYCJI  
**SKÓRY I SIERŚCI**



WSPARCIE ZDROWIA  
**KOŚCI I STAWÓW**



WSPARCIE ROZWOJU  
**SZCZENIAKA**





POKRZYWA



DZIKA RÓŻA



SKRZYP POLNY



CZARNA RZEPA



# COAT & SKIN

WSPARCIE KONDYCJI  
SKÓRY I SIERŚCI

### SKŁAD:

wołowina 70,4 % (w tym: mięso mięśniowe 39,4 %, płuca 14 %, wątroba 11 %, tchawice 6 %), bulion mięsny z wołowiny 25,6 %, pokrzywa zwyczajna 1,2 %, minerały, skrzyp polny 0,9 %, dzika róża 0,6 %, czarna rzepa 0,3 %.

### SKŁADNIKI ANALITYCZNE:

białko surowe 10,4 %, włókno surowe 0,8 %, tłuszcz surowy 8,2 %, popiół surowy 2,0 %, wilgotność 74,0 %, wapń 0,3 %, fosfor 0,2 %.

### DODATKI DIETETYCZNE:

(jm/ kg): witamina A: 2670 j.m., witamina D3: 290 j.m., witamina E: 50 mg, cynk (jednowodny siarczan cynku): 42 mg, mangan (monohydrat): 1,5 mg, miedź (siarczan miedzi): 1,3 mg, jod (jodan wapnia): 0,83 mg.

### ENERGIA METABOLICZNA: 122,20 kcal/ 100 g

### ZALECENIA DOTYCZĄCE KARMienia\*

### SKŁAD:

łosoś 70 % (w tym: cała ryba 70 %), bulion rybny z łosiosia 25,6 %, pokrzywa zwyczajna 1,2 %, minerały, skrzyp polny 0,9 %, dzika róża 0,6 %, olej z łosiosia 0,4 %, czarna rzepa 0,3 %.

### SKŁADNIKI ANALITYCZNE:

białko surowe 10,2 %, włókno surowe 0,8 %, tłuszcz surowy 7,9 %, popiół surowy 2,5 %, wilgotność 76,3 %, wapń 0,3 %, fosfor 0,2 %.

### DODATKI DIETETYCZNE:

(jm/ kg): witamina A: 2670 j.m., witamina D3: 290 j.m., witamina E: 50 mg, cynk (jednowodny siarczan cynku): 42 mg, mangan (monohydrat): 1,5 mg, miedź (siarczan miedzi): 1,3 mg, jod (jodan wapnia): 0,83 mg, kwas omega-6: 0,4 mg, kwas omega-3: 1,2 mg.

### ENERGIA METABOLICZNA: 110,90 kcal/ 100 g

### ZALECENIA DOTYCZĄCE KARMienia\*

WOŁOWINA

WAGA PSA:	DZIENNA PORCJA:
2-5 kg	135-268 g
5-10 kg	269-451 g
10-20 kg	451-758 g
20-30 kg	758-1028 g
30 kg +	1028 g +

MNIEJSZA AKTYWNOŚĆ

NORMALNA AKTYWNOŚĆ

WIĘKSZA AKTYWNOŚĆ



ŁOSOŚ

WAGA PSA:	DZIENNA PORCJA:
2-5 kg	149-295 g
5-10 kg	295-497 g
10-20 kg	497-836 g
20-30 kg	836-1133 g
30 kg +	1133 g +

MNIEJSZA AKTYWNOŚĆ

NORMALNA AKTYWNOŚĆ

WIĘKSZA AKTYWNOŚĆ



KOD EAN - 13 | RODZAJ | SMAK | WAGA | INDEX



5 906647 642533



MOKRA

Wołowina

400 g

1401

KOD EAN - 13 | RODZAJ | SMAK | WAGA | INDEX



5 906647 642526



MOKRA

Łosoś

400 g

1404

INDYK

### SKŁAD:

indyk 70,4 % (w tym: mięso mięśniowe 51,4 %, wątroba 9 %, serca 6 %, żółtki 4 %), bulion mięsny z indyka 25,6 %, pokrzywa zwyczajna 1,2 %, minerały, skrzyp polny 0,9 %, dzika róża 0,6 %, czarna rzepa 0,3 %.

### SKŁADNIKI ANALITYCZNE:

białko surowe 11,2 %, włókno surowe 0,8 %, tłuszcz surowy 8,1 %, popiół surowy 2,0 %, wilgotność 74,0 %, wapń 0,3 %, fosfor 0,2 %.

### DODATKI DIETETYCZNE:

(jm/ kg): witamina A: 2670 j.m., witamina D3: 290 j.m., witamina E: 50 mg, cynk (jednowodny siarczan cynku): 42 mg, mangan (monohydrat): 1,5 mg, miedź (siarczan miedzi): 1,3 mg, jod (jodan wapnia): 0,83 mg.

### ENERGIA METABOLICZNA: 121,70 kcal/ 100 g

### ZALECENIA DOTYCZĄCE KARMienia\*

### SKŁAD:

jagnięcina 70,4 % (w tym: mięso mięśniowe 39,4 %, płuca 14 %, wątroba 11 %, tchawice 6 %), bulion mięsny z jagnięciny 25,6 %, pokrzywa zwyczajna 1,2 %, minerały, skrzyp polny 0,9 %, dzika róża 0,6 %, czarna rzepa 0,3 %.

### SKŁADNIKI ANALITYCZNE:

białko surowe 10,8 %, włókno surowe 0,8 %, tłuszcz surowy 8,3 %, popiół surowy 2,2 %, wilgotność 73,0 %, wapń 0,3 %, fosfor 0,2 %.

### DODATKI DIETETYCZNE:

(jm/ kg): witamina A: 2670 j.m., witamina D3: 290 j.m., witamina E: 50 mg, cynk (jednowodny siarczan cynku): 42 mg, mangan (monohydrat): 1,5 mg, miedź (siarczan miedzi): 1,3 mg, jod (jodan wapnia): 0,83 mg.

### ENERGIA METABOLICZNA: 125,50 kcal/ 100 g

### ZALECENIA DOTYCZĄCE KARMienia\*

WAGA PSA:	DZIENNA PORCJA:
2-5 kg	135-269 g
5-10 kg	269-453 g
10-20 kg	453-762 g
20-30 kg	762-1032 g
30 kg +	1032 g +

MNIEJSZA AKTYWNOŚĆ

NORMALNA AKTYWNOŚĆ

WIĘKSZA AKTYWNOŚĆ



JAGNIĘCINA

WAGA PSA:	DZIENNA PORCJA:
2-5 kg	131-261 g
5-10 kg	261-439 g
10-20 kg	439-739 g
20-30 kg	739-1001 g
30 kg +	1001 g +

MNIEJSZA AKTYWNOŚĆ

NORMALNA AKTYWNOŚĆ

WIĘKSZA AKTYWNOŚĆ



KOD EAN - 13 | RODZAJ | SMAK | WAGA | INDEX



5 906647 642540



MOKRA

Indyk

400 g

1403

KOD EAN - 13 | RODZAJ | SMAK | WAGA | INDEX



5 906647 642519



MOKRA

Jagnięcina

400 g

1402

\* Wartość w tabeli podano w celach orientacyjnych. Dzienna porcja może zmieniać się w zależności od rasy, wieku, warunków utrzymania, stanu fizjologicznego i poziomu aktywności fizycznej psa. Zaleca się, żeby dzienną porcję podzielić na kilka mniejszych posiłków. Posiłki należy podawać w temperaturze pokojowej pod nadzorem opiekuna. Należy zapewnić psu stały dostęp do świeżej wody. Nie do spożycia przez ludzi.

PRZECHOWYWANIE: przechowywać w temperaturze nie wyższej niż 25°C. Po otwarciu należy przelać karmę do szklanego pojemnika i przechowywać w lodówce do 24 godzin.



FORMUŁA BONES&JOINTS WSPIERA  
ZDROWIE KOŚCI I STAWÓW TWOJEGO PSA, DZIĘKI TAKIM  
SKŁADNIKOM JAK:



BAZYLIA



KOZIERADKA



MNISZEK  
LEKARSKI



IMBIR

⊕ **SKŁAD:**

wołowina 70,4% (w tym: mięso mięśniowe 39,4%, płuca 14%, wątroba 11%, tchawice 6%), bulion mięsny z wołowiny 25,6%, bazylija pospolita 1,2%, minerały, kozieradka 0,9%, imbir 0,45%, mniszek lekarski 0,45%, glukozamina (z tkanek zwierzęcych), siarczan chondroityny.

⊕ **SKŁADNIKI ANALITYCZNE:**

białko surowe 10,6%, włókno surowe 0,8%, tłuszcz surowy 8,0%, popiół surowy 1,9%, wilgotność 74,0%, wapń 0,3%, fosfor 0,2%.

⊕ **DODATKI DIETETYCZNE:**

(jm/ kg): witamina A: 2670 j.m., witamina D3: 290 j.m., witamina E: 50 mg, cynk (jednowodny siarczan cynku): 42 mg, mangan (monohydrat): 1,5 mg, miedź (siarczan miedzi): 1,3 mg, jod (jodan wapnia): 0,83 mg.

⊕ **ENERGIA METABOLICZNA:** 121,55 kcal/ 100 g

⊕ **ZALECENIA DOTYCZĄCE KARMIEŃIA\***

WAGA PSA:	DZIENNA PORCJA:
2-5 kg	136-270 g
5-10 kg	270-463 g
10-20 kg	453-763 g
20-30 kg	763-1034 g
30 kg +	1034 g +

MNIEJSZA  
AKTYWNOŚĆ

NORMALNA  
AKTYWNOŚĆ

WIĘKSZA  
AKTYWNOŚĆ



KOD EAN - 13 | RODZAJ | SMAK | WAGA | INDEX



5 906647 642618



MOKRA

Wołowina | 400 g | 1413

KARMA PEŁNOPORCJOWA DLA PSÓW DOROSŁYCH



# BONES & JOINTS

## WSPARCIE ZDROWIA KOŚCI I STAWÓW

⊕ **SKŁAD:**

łosoś 70% (w tym: cała ryba 70%), bulion rybny z łososia 25,6%, bazylija pospolita 1,2%, minerały, kozieradka 0,9%, imbir 0,45%, mniszek lekarski 0,45%, olej z łososia 0,4%, glukozamina (z tkanek zwierzęcych), siarczan chondroityny.

⊕ **SKŁADNIKI ANALITYCZNE:**

białko surowe 10,4%, włókno surowe 0,8%, tłuszcz surowy 7,9%, popiół surowy 2,5%, wilgotność 76,0%, wapń 0,3%, fosfor 0,2%.

⊕ **DODATKI DIETETYCZNE:**

(jm/ kg): witamina A: 2670 j.m., witamina D3: 290 j.m., witamina E: 50 mg, cynk (jednowodny siarczan cynku): 42 mg, mangan (monohydrat): 1,5 mg, miedź (siarczan miedzi): 1,3 mg, jod (jodan wapnia): 0,83 mg, kwas omega-6: 0,4 mg, kwas omega-3: 1,2 mg.

⊕ **ENERGIA METABOLICZNA:** 111,95 kcal/ 100 g

⊕ **ZALECENIA DOTYCZĄCE KARMIEŃIA\***

WAGA PSA:	DZIENNA PORCJA:
2-5 kg	147-293 g
5-10 kg	293-492 g
10-20 kg	492-828 g
20-30 kg	828-1122 g
30 kg +	1122 g +

MNIEJSZA  
AKTYWNOŚĆ

NORMALNA  
AKTYWNOŚĆ

WIĘKSZA  
AKTYWNOŚĆ



KOD EAN - 13 | RODZAJ | SMAK | WAGA | INDEX



5 906647 642595



MOKRA

Łosoś | 400 g | 1416

WOŁOWINA

ŁOSOŚ

⊕ **SKŁAD:**

indyk 70,4% (w tym: mięso mięśniowe 51,4%, wątroba 9%, serca 6%, żółtki 4%), bulion mięsny z indyka 25,6%, bazylija pospolita 1,2%, minerały, kozieradka 0,9%, imbir 0,45%, mniszek lekarski 0,45%, glukozamina (z tkanek zwierzęcych), siarczan chondroityny.

⊕ **SKŁADNIKI ANALITYCZNE:**

białko surowe 11,6%, włókno surowe 0,8%, tłuszcz surowy 8,0%, popiół surowy 2,5%, wilgotność 74,0%, wapń 0,3%, fosfor 0,2%.

⊕ **DODATKI DIETETYCZNE:**

(jm/ kg): witamina A: 2670 j.m., witamina D3: 290 j.m., witamina E: 50 mg, cynk (jednowodny siarczan cynku): 42 mg, mangan (monohydrat): 1,5 mg, miedź (siarczan miedzi): 1,3 mg, jod (jodan wapnia): 0,83 mg.

⊕ **ENERGIA METABOLICZNA:** 119,45 kcal/ 100 g

⊕ **ZALECENIA DOTYCZĄCE KARMIEŃIA\***

WAGA PSA:	DZIENNA PORCJA:
2-5 kg	138-274 g
5-10 kg	274-461 g
10-20 kg	461-776 g
20-30 kg	776-1052 g
30 kg +	1052 g +

MNIEJSZA  
AKTYWNOŚĆ

NORMALNA  
AKTYWNOŚĆ

WIĘKSZA  
AKTYWNOŚĆ



KOD EAN - 13 | RODZAJ | SMAK | WAGA | INDEX



5 906647 642625



MOKRA

Indyk | 400 g | 1415

⊕ **SKŁAD:**

jagnięcina 70,4% (w tym: mięso mięśniowe 39,4%, płuca 14%, wątroba 11%, tchawice 6%), bulion mięsny z jagnięciny 25,6%, bazylija pospolita 1,2%, minerały, kozieradka 0,9%, imbir 0,45%, mniszek lekarski 0,45%, glukozamina (z tkanek zwierzęcych), siarczan chondroityny.

⊕ **SKŁADNIKI ANALITYCZNE:**

białko surowe 10,5%, włókno surowe 0,9%, tłuszcz surowy 8,1%, popiół surowy 2,3%, wilgotność 74,0%, wapń 0,3%, fosfor 0,2%.

⊕ **DODATKI DIETETYCZNE:**

(jm/ kg): witamina A: 2670 j.m., witamina D3: 290 j.m., witamina E: 50 mg, cynk (jednowodny siarczan cynku): 42 mg, mangan (monohydrat): 1,5 mg, miedź (siarczan miedzi): 1,3 mg, jod (jodan wapnia): 0,83 mg.

⊕ **ENERGIA METABOLICZNA:** 120,30 kcal/ 100 g

⊕ **ZALECENIA DOTYCZĄCE KARMIEŃIA\***

WAGA PSA:	DZIENNA PORCJA:
2-5 kg	137-272 g
5-10 kg	272-458 g
10-20 kg	458-770 g
20-30 kg	770-1044 g
30 kg +	1044 g +

MNIEJSZA  
AKTYWNOŚĆ

NORMALNA  
AKTYWNOŚĆ

WIĘKSZA  
AKTYWNOŚĆ



KOD EAN - 13 | RODZAJ | SMAK | WAGA | INDEX



5 906647 642601



MOKRA

Jagnięcina | 400 g | 1414

INDYK

JAGNIĘCINA

\* Wartość w tabeli podano w celach orientacyjnych. Dzienna porcja może zmieniać się w zależności od rasy, wieku, warunków utrzymania, stanu fizjologicznego i poziomu aktywności fizycznej psa. Zaleca się, żeby dzienną porcję podzielić na kilka mniejszych posiłków. Posiłki należy podawać w temperaturze pokojowej pod nadzorem opiekuna. Należy zapewnić psu stały dostęp do świeżej wody. Nie do spożycia przez ludzi.

**PRZECHOWYWANIE:** przechowywać w temperaturze nie wyższej niż 25°C. Po otwarciu należy przelać karmę do szklanego pojemnika i przechowywać w lodówce do 24 godzin.

FORMUŁA GASTRO WSPIERA  
UKŁAD POKARMOWY TWOJEGO PSA,  
DZIĘKI TAKIM SKŁADNIKOM JAK:



RUMIANEK



MIĘTA  
PIEPRZOWA



KRWAWNIK



NAGIETEK  
LEKARSKI

KARMA PEŁNOPORCJOWA DLA PSÓW DOROSŁYCH



# GASTRO

## WSPARCIE UKŁADU POKARMOWEGO

### SKŁAD:

wołowina 70,4 % (w tym: mięso mięśniowe 39,4 %, płuca 14 %, wątroba 11 %, tchawice 6 %), bulion mięsny z wołowiny 25,6 %, minerały, mięta pieprzowa 0,9 %, rumianek pospolity 0,9 %, krwawnik pospolity 0,6 %, nagietek lekarski 0,6 %.

### SKŁADNIKI ANALITYCZNE:

białko surowe 10,6 %, włókno surowe 0,8 %, tłuszcz surowy 8,1 %, popiół surowy 2,1 %, wilgotność 73,0 %, wapń 0,3 %, fosfor 0,2 %.

### DODATKI DIETETYCZNE:

(jm/ kg): witamina A: 2670 j.m., witamina D3: 290 j.m., witamina E: 50 mg, cynk (jednowodny siarczan cynku): 42 mg, mangan (monohydrat): 1,5 mg, miedź (siarczan miedzi): 1,3 mg, jod (jodan wapnia): 0,83 mg.

### ENERGIA METABOLICZNA: 124,85 kcal/ 100 g

### ZALECENIA DOTYCZĄCE KARMIEŃIA\*

### SKŁAD:

łosoś 70 % (w tym: cała ryba 70 %), bulion rybny z łosiosia 25,6 %, minerały, mięta pieprzowa 0,9 %, rumianek pospolity 0,9 %, krwawnik pospolity 0,6 %, nagietek lekarski 0,6 %, olej z łosiosia 0,4 %.

### SKŁADNIKI ANALITYCZNE:

białko surowe 10,3 %, włókno surowe 0,8 %, tłuszcz surowy 8,1 %, popiół surowy 2,2 %, wilgotność 75,0 %, wapń 0,3 %, fosfor 0,2 %.

### DODATKI DIETETYCZNE:

(jm/ kg): witamina A: 2670 j.m., witamina D3: 290 j.m., witamina E: 50 mg, cynk (jednowodny siarczan cynku): 42 mg, mangan (monohydrat): 1,5 mg, miedź (siarczan miedzi): 1,3 mg, jod (jodan wapnia): 0,83 mg, kwas omega-3: 1,2 mg.

### ENERGIA METABOLICZNA: 117,50 kcal/ 100 g

### ZALECENIA DOTYCZĄCE KARMIEŃIA\*

WOŁOWINA

WAGA PSA:	DZIENNA PORCJA:
2-5 kg	132-262 g
5-10 kg	262-441 g
10-20 kg	441-742 g
20-30 kg	742-1066 g
30 kg +	1066 g +

MNIEJSZA  
AKTYWNOŚĆ

NORMALNA  
AKTYWNOŚĆ

WIĘKSZA  
AKTYWNOŚĆ



ŁOSOŚ

WAGA PSA:	DZIENNA PORCJA:
2-5 kg	140-279 g
5-10 kg	279-469 g
10-20 kg	469-789 g
20-30 kg	789-1069 g
30 kg +	1069 g +

MNIEJSZA  
AKTYWNOŚĆ

NORMALNA  
AKTYWNOŚĆ

WIĘKSZA  
AKTYWNOŚĆ



KOD EAN - 13	RODZAJ	SMAK	WAGA	INDEX
		Wołowina	400 g	1405

KOD EAN - 13	RODZAJ	SMAK	WAGA	INDEX
		Łosoś	400 g	1408

INDYK

### SKŁAD:

indyk 70,4 % (w tym: mięso mięśniowe 51,4 %, wątroba 9 %, serca 6 %, żółtki 4 %), bulion mięsny z indyka 25,6 %, minerały, mięta pieprzowa 0,9 %, rumianek pospolity 0,9 %, krwawnik pospolity 0,6 %, nagietek lekarski 0,6 %.

### SKŁADNIKI ANALITYCZNE:

białko surowe 11,3 %, włókno surowe 0,8 %, tłuszcz surowy 8,2 %, popiół surowy 2,1 %, wilgotność 73,0 %, wapń 0,3 %, fosfor 0,2 %.

### DODATKI DIETETYCZNE:

(jm/ kg): witamina A: 2670 j.m., witamina D3: 290 j.m., witamina E: 50 mg, cynk (jednowodny siarczan cynku): 42 mg, mangan (monohydrat): 1,5 mg, miedź (siarczan miedzi): 1,3 mg, jod (jodan wapnia): 0,83 mg.

### ENERGIA METABOLICZNA: 125,35 kcal/ 100 g

### ZALECENIA DOTYCZĄCE KARMIEŃIA\*

### SKŁAD:

jagnięcina 70,4 % (w tym: mięso mięśniowe 39,4 %, płuca 14 %, wątroba 11 %, tchawice 6 %), bulion mięsny z jagnięciny 25,6 %, minerały, mięta pieprzowa 0,9 %, rumianek pospolity 0,9 %, krwawnik pospolity 0,6 %, nagietek lekarski 0,6 %.

### SKŁADNIKI ANALITYCZNE:

białko surowe 10,9 %, włókno surowe 0,8 %, tłuszcz surowy 8,2 %, popiół surowy 2,2 %, wilgotność 73,5 %, wapń 0,3 %, fosfor 0,2 %.

### DODATKI DIETETYCZNE:

(jm/ kg): witamina A: 2670 j.m., witamina D3: 290 j.m., witamina E: 50 mg, cynk (jednowodny siarczan cynku): 42 mg, mangan (monohydrat): 1,5 mg, miedź (siarczan miedzi): 1,3 mg, jod (jodan wapnia): 0,83 mg.

### ENERGIA METABOLICZNA: 123,25 kcal/ 100 g

### ZALECENIA DOTYCZĄCE KARMIEŃIA\*

WAGA PSA:	DZIENNA PORCJA:
2-5 kg	131-261 g
5-10 kg	261-440 g
10-20 kg	440-739 g
20-30 kg	739-1002 g
30 kg +	1002 g +

MNIEJSZA  
AKTYWNOŚĆ

NORMALNA  
AKTYWNOŚĆ

WIĘKSZA  
AKTYWNOŚĆ



JAGNIĘCINA



WAGA PSA:	DZIENNA PORCJA:
2-5 kg	134-266 g
5-10 kg	266-447 g
10-20 kg	447-752 g
20-30 kg	752-1019 g
30 kg +	1019 g +



MNIEJSZA  
AKTYWNOŚĆ

NORMALNA  
AKTYWNOŚĆ

WIĘKSZA  
AKTYWNOŚĆ



KOD EAN - 13	RODZAJ	SMAK	WAGA	INDEX
		Indyk	400 g	1407

KOD EAN - 13	RODZAJ	SMAK	WAGA	INDEX
		Jagnięcina	400 g	1406

\* Wartość w tabeli podano w celach orientacyjnych. Dzienna porcja może zmieniać się w zależności od rasy, wieku, warunków utrzymania, stanu fizjologicznego i poziomu aktywności fizycznej psa. Zaleca się, żeby dzienną porcję podzielić na kilka mniejszych posiłków. Posiłki należy podawać w temperaturze pokojowej pod nadzorem opiekuna. Należy zapewnić psu stały dostęp do świeżej wody. Nie do spożycia przez ludzi.

**PRZECHOWYWANIE:** przechowywać w temperaturze nie wyższej niż 25°C. Po otwarciu należy przelać karmę do szklanego pojemnika i przechowywać w lodówce do 24 godzin.



FORMUŁA IMMUNO WSPIERA  
UKŁAD ODPORNOŚCIOWY TWOJEGO PSA,  
DZIĘKI TAKIM SKŁADNIKOM JAK:



JEŻÓWKA



CZYSTEK



MALINA



BABKA  
LANCETOWATA

KARMA PEŁNOPORCJOWA DLA PSÓW DOROSŁYCH



**IMMUNO**  
WSPARCIE ODPORNOŚCI

⊕ **SKŁAD:**

wołowina 70,4 % (w tym: mięso mięśniowe 39,4 %, płuca 14 %, wątroba 11 %, tchawice 6 %), bulion mięsny z wołowiny 25,6 %, jeżówka pospolita 1,05 %, minerały, czystek pospolity 0,75 %, babka lancetowata 0,6 %, malina właściwa 0,6 %, L-karnityna.

⊕ **SKŁADNIKI ANALITYCZNE:**

białko surowe 10,8 %, włókno surowe 0,8 %, tłuszcz surowy 8,3 %, popiół surowy 2,0 %, wilgotność 74,0 %, wapń 0,3 %, fosfor 0,2 %.

⊕ **DODATKI DIETETYCZNE:**

(jm/ kg): witamina A: 2670 j.m., witamina D3: 290 j.m., witamina E: 50 mg, cynk (jednowodny siarczan cynku): 42 mg, mangan (monohydrat): 1,5 mg, miedź (siarczan miedzi): 1,3 mg, jod (jodan wapnia): 0,83 mg.

⊕ **ENERGIA METABOLICZNA:** 122,70 kcal/ 100 g

⊕ **ZALECENIA DOTYCZĄCE KARMIEŃIA\***

⊕ **SKŁAD:**

łosoś 70 % (w tym: cała ryba 70 %), bulion rybny z łososia 25,6 %, jeżówka pospolita 1,05 %, minerały, czystek pospolity 0,75 %, babka lancetowata 0,6 %, malina właściwa 0,6 %, olej z łososia 0,4 %, L-karnityna.

⊕ **SKŁADNIKI ANALITYCZNE:**

białko surowe 10,2 %, włókno surowe 0,8 %, tłuszcz surowy 8,0 %, popiół surowy 2,5 %, wilgotność 76,5 %, wapń 0,3 %, fosfor 0,2 %.

⊕ **DODATKI DIETETYCZNE:**

(jm/ kg): witamina A: 2670 j.m., witamina D3: 290 j.m., witamina E: 50 mg, cynk (jednowodny siarczan cynku): 42 mg, mangan (monohydrat): 1,5 mg, miedź (siarczan miedzi): 1,3 mg, jod (jodan wapnia): 0,83 mg, kwas omega-6: 0,4 mg, kwas omega-3: 1,2 mg.

⊕ **ENERGIA METABOLICZNA:** 110,70 kcal/ 100 g

⊕ **ZALECENIA DOTYCZĄCE KARMIEŃIA\***

WOŁOWINA

WAGA PSA:	DZIENNA PORCJA:
2-5 kg	134-267 g
5-10 kg	267-449 g
10-20 kg	449-755 g
20-30 kg	755-1024 g
30 kg +	1024 g +

MNIEJSZA AKTYWNOŚĆ

NORMALNA AKTYWNOŚĆ

WIĘKSZA AKTYWNOŚĆ



ŁOSOŚ

WAGA PSA:	DZIENNA PORCJA:
2-5 kg	149-296 g
5-10 kg	296-499 g
10-20 kg	498-837 g
20-30 kg	837-1135 g
30 kg +	1135 g +

MNIEJSZA AKTYWNOŚĆ

NORMALNA AKTYWNOŚĆ

WIĘKSZA AKTYWNOŚĆ



KOD EAN - 13

RODZAJ

SMAK

WAGA

INDEX



5 906647 642649



MOKRA

Wołowina

400 g

1409

KOD EAN - 13

RODZAJ

SMAK

WAGA

INDEX



5 906647 642663



MOKRA

Łosoś

400 g

1412

INDYK

⊕ **SKŁAD:**

indyk 70,4 % (w tym: mięso mięśniowe 51,4 %, wątroba 9 %, serca 6 %, żółtki 4 %), bulion mięsny z indyka 25,6 %, jeżówka pospolita 1,05 %, minerały, czystek pospolity 0,75 %, babka lancetowata 0,6 %, malina właściwa 0,6 %, L-karnityna.

⊕ **SKŁADNIKI ANALITYCZNE:**

białko surowe 11,3 %, włókno surowe 0,8 %, tłuszcz surowy 7,9 %, popiół surowy 2,0 %, wilgotność 75,0 %, wapń 0,3 %, fosfor 0,2 %.

⊕ **DODATKI DIETETYCZNE:**

(jm/ kg): witamina A: 2670 j.m., witamina D3: 290 j.m., witamina E: 50 mg, cynk (jednowodny siarczan cynku): 42 mg, mangan (monohydrat): 1,5 mg, miedź (siarczan miedzi): 1,3 mg, jod (jodan wapnia): 0,83 mg.

⊕ **ENERGIA METABOLICZNA:** 124,20 kcal/ 100 g

⊕ **ZALECENIA DOTYCZĄCE KARMIEŃIA\***

⊕ **SKŁAD:**

jagnięcina 70,4 % (w tym: mięso mięśniowe 39,4 %, płuca 14 %, wątroba 11 %, tchawice 6 %), bulion mięsny z jagnięciny 25,6 %, jeżówka pospolita 1,05 %, minerały, czystek pospolity 0,75 %, babka lancetowata 0,6 %, malina właściwa 0,6 %, L-karnityna.

⊕ **SKŁADNIKI ANALITYCZNE:**

białko surowe 10,1 %, włókno surowe 0,9 %, tłuszcz surowy 8,3 %, popiół surowy 2,3 %, wilgotność 74,0 %, wapń 0,3 %, fosfor 0,2 %.

⊕ **DODATKI DIETETYCZNE:**

(jm/ kg): witamina A: 2670 j.m., witamina D3: 290 j.m., witamina E: 50 mg, cynk (jednowodny siarczan cynku): 42 mg, mangan (monohydrat): 1,5 mg, miedź (siarczan miedzi): 1,3 mg, jod (jodan wapnia): 0,83 mg.

⊕ **ENERGIA METABOLICZNA:** 121,30 kcal/ 100 g

⊕ **ZALECENIA DOTYCZĄCE KARMIEŃIA\***

WAGA PSA:	DZIENNA PORCJA:
2-5 kg	141-280 g
5-10 kg	280-470 g
10-20 kg	470-791 g
20-30 kg	791-1072 g
30 kg +	1072 g +

MNIEJSZA AKTYWNOŚĆ

NORMALNA AKTYWNOŚĆ

WIĘKSZA AKTYWNOŚĆ



JAGNIĘCINA

WAGA PSA:	DZIENNA PORCJA:
2-5 kg	136-270 g
5-10 kg	270-454 g
10-20 kg	454-764 g
20-30 kg	764-1036 g
30 kg +	1036 g +

MNIEJSZA AKTYWNOŚĆ

NORMALNA AKTYWNOŚĆ

WIĘKSZA AKTYWNOŚĆ



KOD EAN - 13

RODZAJ

SMAK

WAGA

INDEX



5 906647 642632



MOKRA

Indyk

400 g

1411

KOD EAN - 13

RODZAJ

SMAK

WAGA

INDEX



5 906647 642656



MOKRA

Jagnięcina

400 g

1410

\* Wartość w tabeli podano w celach orientacyjnych. Dzienna porcja może zmieniać się w zależności od rasy, wieku, warunków utrzymania, stanu fizjologicznego i poziomu aktywności fizycznej psa. Zaleca się, żeby dzienną porcję podzielić na kilka mniejszych posiłków. Posiłki należy podawać w temperaturze pokojowej pod nadzorem opiekuna. Należy zapewnić psu stały dostęp do świeżej wody. Nie do spożycia przez ludzi.

**PRZECHOWYWANIE:** przechowywać w temperaturze nie wyższej niż 25°C. Po otwarciu należy przelać karmę do szklanego pojemnika i przechowywać w lodówce do 24 godzin.

# CHAMPER

PET CARE FORMULA



KARMA PEŁNOPORCJOWA DLA SZCZENIĄT

# ZDROWY START DLA SZCZENIĄT

- SMAKI, KTÓRE POKOCHAJĄ!



WIĘCEJ: [CHAMPERPET.COM](http://CHAMPERPET.COM)



RUMIANEK



SIEMIĘ LNIANE



OREGANO



KOPER WŁOSKI

**SKŁAD:**

wołowina 70,4 % (w tym mięso mięśniowe 39,4 %, płuca 14 %, wątroba 11 %, tchawice 6 %), bulion mięsny z wołowiny 25,6 %, rumianek 1,2 %, minerały, siemię lniane 0,9 %, oregano 0,6 %, koper włoski 0,3 %.

**SKŁADNIKI ANALITYCZNE:**

białko surowe 10,6 %, włókno surowe 0,8 %, tłuszcz surowy 9,1 %, popiół surowy 2,0 %, wilgotność 76,0 %, wapń 0,36 %, fosfor 0,24 %.

**DODATKI DIETETYCZNE:**

(na kg) witamina A: 2670 j.m., witamina D3: 290 j.m., witamina E: 50 mg, cynk (jednowodny siarczan cynku): 42 mg.

**ENERGIA METABOLICZNA:**

130,62 kcal/100 g

**ZALECENIA DOTYCZĄCE KARMIENIA\***



**PUPPY**  
WSPARCIE ROZWOJU  
SZCZENIAKA

**SKŁAD:**

łosoś 70 % (w tym cała ryba 70 %), bulion rybny z łososia 25,6 %, rumianek 1,2 %, minerały, siemię lniane 0,9 %, oregano 0,6 %, olej z łososia 0,4 %, koper włoski 0,3 %.

**SKŁADNIKI ANALITYCZNE:**

białko surowe 10,1 %, włókno surowe 0,8 %, tłuszcz surowy 8,9 %, popiół surowy 2,0 %, wilgotność 76,0 %, wapń 0,36 %, fosfor 0,24 %.

**DODATKI DIETETYCZNE:**

(na kg) witamina A: 2670 j.m., witamina D3: 290 j.m., witamina E: 50 mg, cynk (jednowodny siarczan cynku): 42 mg, kwas omega-6: 0,4 mg, kwas omega-3: 1,2 mg.

**ENERGIA METABOLICZNA:**

129,44 kcal/100 g

**ZALECENIA DOTYCZĄCE KARMIENIA\***



WOŁOWINA

ŁOSOŚ

PRZEWIDYWANA WAGA PSA DOROSŁEGO:	WIEK SZCZENIAKA W MIESIĄCACH				
	2-3	3-4	5-8	9-12	POWYZEJ 12
	DZIENNA PORCJA:	DZIENNA PORCJA:	DZIENNA PORCJA:	DZIENNA PORCJA:	DZIENNA PORCJA:
2-5 kg	142-282 g	167-333 g	181-361 g	dorosły	dorosły
5-10 kg	282-474 g	333-559 g	361-606 g	dorosły	dorosły
10-20 kg	474-797 g	559-941 g	606-1019 g	605-1017 g	dorosły
20-25 kg	797-911 g	941-1090 g	1019-1197 g	1017-1183 g	dorosły
25-30 kg	911-1044 g	1090-1250 g	1197-1372 g	1183-1356 g	1171-1342 g
30 kg +	1044 g +	1250 g +	1372 g +	1356 g +	1342 g +

PRZEWIDYWANA WAGA PSA DOROSŁEGO:	WIEK SZCZENIAKA W MIESIĄCACH				
	2-3	3-4	5-8	9-12	POWYZEJ 12
	DZIENNA PORCJA:	DZIENNA PORCJA:	DZIENNA PORCJA:	DZIENNA PORCJA:	DZIENNA PORCJA:
2-5 kg	143-284 g	169-336 g	183-364 g	dorosły	dorosły
5-10 kg	284-478 g	336-564 g	364-611 g	dorosły	dorosły
10-20 kg	478-805 g	564-949 g	611-1029 g	610-1027 g	dorosły
20-25 kg	805-919 g	949-1100 g	1029-1208 g	1027-1193 g	dorosły
25-30 kg	919-1054 g	1100-1261 g	1208-1385 g	1193-1368 g	1182-1355 g
30 kg +	1054 g +	1261 g +	1385 g +	1368 g +	1355 g +

KOD EAN - 13	RODZAJ	SMAK	WAGA	INDEX
		Wołowina	400 g	1417

KOD EAN - 13	RODZAJ	SMAK	WAGA	INDEX
		łosoś	400 g	1420

INDYK

JAGNIĘCINA

**SKŁAD:**

indyk 70,4 % (w tym mięso mięśniowe 51,4 %, wątroba 9 %, serca 6 %, żółtąki 4 %), bulion mięsny z indyka 25,6 %, rumianek 1,2 %, minerały, siemię lniane 0,9 %, oregano 0,6 %, koper włoski 0,3 %.

**SKŁADNIKI ANALITYCZNE:**

białko surowe 10,7 %, włókno surowe 0,8 %, tłuszcz surowy 8,1 %, popiół surowy 2,0 %, wilgotność 76,0 %, wapń 0,36 %, fosfor 0,24 %.

**DODATKI DIETETYCZNE:**

(na kg) witamina A: 2670 j.m., witamina D3: 290 j.m., witamina E: 50 mg, cynk (jednowodny siarczan cynku): 42 mg.

**ENERGIA METABOLICZNA:**

125,83 kcal/100 g

**ZALECENIA DOTYCZĄCE KARMIENIA\***



**SKŁAD:**

jagnięcina 70,4 % (w tym mięso mięśniowe 39,4 %, płuca 14 %, wątroba 11 %, tchawice 6 %), bulion mięsny z jagnięciny 25,6 %, rumianek 1,2 %, minerały, siemię lniane 0,9 %, oregano 0,6 %, koper włoski 0,3 %.

**SKŁADNIKI ANALITYCZNE:**

białko surowe 10,7 %, włókno surowe 0,8 %, tłuszcz surowy 7,5 %, popiół surowy 2,0 %, wilgotność 76,0 %, wapń 0,36 %, fosfor 0,24 %.

**DODATKI DIETETYCZNE:**

(na kg) witamina A: 2670 j.m., witamina D3: 290 j.m., witamina E: 50 mg, cynk (jednowodny siarczan cynku): 42 mg.

**ENERGIA METABOLICZNA:**

122,93 kcal/100 g

**ZALECENIA DOTYCZĄCE KARMIENIA\***



PRZEWIDYWANA WAGA PSA DOROSŁEGO:	WIEK SZCZENIAKA W MIESIĄCACH				
	2-3	3-4	5-8	9-12	POWYZEJ 12
	DZIENNA PORCJA:	DZIENNA PORCJA:	DZIENNA PORCJA:	DZIENNA PORCJA:	DZIENNA PORCJA:
2-5 kg	147-292 g	174-345 g	188-374 g	dorosły	dorosły
5-10 kg	292-492 g	345-581 g	374-629 g	dorosły	dorosły
10-20 kg	492-828 g	581-977 g	629-1056 g	629-1056 g	dorosły
20-25 kg	828-945 g	977-1131 g	1056-1243 g	1056-1228 g	dorosły
25-30 kg	945-1084 g	1131-1297 g	1243-1425 g	1228-1407 g	1216-1394 g
30 kg +	1084 g +	1297 g +	1425 g +	1407 g +	1394 g +

PRZEWIDYWANA WAGA PSA DOROSŁEGO:	WIEK SZCZENIAKA W MIESIĄCACH				
	2-3	3-4	5-8	9-12	POWYZEJ 12
	DZIENNA PORCJA:	DZIENNA PORCJA:	DZIENNA PORCJA:	DZIENNA PORCJA:	DZIENNA PORCJA:
2-5 kg	150-299 g	178-353 g	193-383 g	dorosły	dorosły
5-10 kg	299-504 g	353-594 g	383-644 g	dorosły	dorosły
10-20 kg	504-847 g	594-1000 g	644-1083 g	643-1081 g	dorosły
20-25 kg	847-968 g	1000-1156 g	1083-1272 g	1081-1257 g	dorosły
25-30 kg	968-1110 g	1156-1328 g	1272-1458 g	1257-1441 g	1244-1426 g
30 kg +	1110 g +	1328 g +	1458 g +	1441 g +	1426 g +

KOD EAN - 13	RODZAJ	SMAK	WAGA	INDEX
		Indyk	400 g	1419

KOD EAN - 13	RODZAJ	SMAK	WAGA	INDEX
		Jagnięcina	400 g	1418

\* Wartość w tabeli podano w celach orientacyjnych. Dzienna porcja może zmieniać się w zależności od rasy, wieku, warunków utrzymania, stanu fizjologicznego i poziomu aktywności fizycznej psa. Zaleca się, żeby dzienną porcję podzielić na kilka mniejszych posiłków. Posiłki należy podawać w temperaturze pokojowej pod nadzorem opiekuna. Należy zapewnić psu stały dostęp do świeżej wody. Nie do spożycia przez ludzi.

**PRZECHOWYWANIE:** przechowywać w temperaturze nie wyższej niż 25°C. Po otwarciu należy przełożyć karmę do szklanego pojemnika i przechowywać w lodówce do 24 godzin.



# CHAMPER

PET CARE FORMULA



## KARMA PEŁNOPORCJOWA

DLA KOTÓW DOROSŁYCH  
W FORMIE SZARPANYCH KAWAŁECZKÓW W SOSIE.



WIĘCEJ: [CHAMPERPET.COM](http://CHAMPERPET.COM)

## KONSYSTENCJA

Karmy w postaci soczystych, **szarpanych kawaleczków** czyli struktura uwielbiana przez koty.

To wszystko otoczone w aromatycznym sosie, który podkreśla smak karmy i zachęca do jedzenia nawet największych kocich niejadków.



## DOSKONAŁE POŁĄCZENIA SMAKOWE

Karma Champer dla kotów to **wysoka zawartość mięsa** oraz kluczowych dodatków, które pozytywnie wpłyną na zdrowie Twojego pupila.

## WYSOKA WILGOTNOŚĆ

Karma CHAMPER dla kotów charakteryzują się **wysoką wilgotnością** dzięki czemu zapewnia dodatkowe nawodnienie kociego organizmu.



## DODATKI FUNKCJONALNE:

**ŻURAWINA** – WSPIERA ZDROWIE UKŁADU MOCZOWEGO I ODPORNOŚCIOWEGO KOTA.

**BAZYLIA** – WSPOMAGA TRAWIENIE.

**TAURYNA** – WSPIERA PRAWIDŁOWE DZIAŁANIE UKŁADU NERWOWEGO I SERCOWEGO.

**MIESZANKA WITAMIN** – KORZYSTNIE WPŁYWA NA CODZIENNE FUNKCJONOWANIE KOTA.

KARMA PEŁNOPORCJOWA  
DLA KOTÓW DOROSŁYCH

# ADULT CAT

## CHAMPER | KURCZAK



### SKŁAD:

kurczak 81 % w kawałkach, białko pochodzenia zwierzęcego, skrobia z tapioki, minerały, sproszkowana żurawina 0,2 %, karmel.

### SKŁADNIKI ANALITYCZNE:

białko surowe 10 %, włókno surowe 0,4 %, tłuszcz surowy 4 %, popiół surowy 2,1 %, wilgotność 82 %.

### DODATKI DIETETYCZNE:

tauryna 1000 mg, witamina E 100 mg, cynk (tlenek cynku) 10 mg, mangan (siarczan manganawy, monohydrat) 2 mg, jod (bezwodny jodan wapnia) 0,7 mg, miedź (pentahydrat siarczynu miedzi (II)) 2 mg, żelazo (siarczan żelaza (II), monohydrat) 2 mg, biotyna 100 mg, witamina D3 300 IU.

### ENERGIA METABOLICZNA: 743 kcal/kg

### ZALECENIA DOTYCZĄCE KARMIENIA\*

Sposób podawania:		
Waga kota:	2-4 kg	4-6 kg
Dzienna porcja:	127-212 g	212-297 g
Ilość saszetek:	1,5-2,5	2,5-3,5

KOD EAN - 13 | RODZAJ | SMAK | WAGA | INDEX



5 902808 168355



MOKRA

Kurczak  
z żurawiną

85 g

1801

## CHAMPER | Z INDYKIEM



### SKŁAD:

kurczak 71 % w kawałkach, indyk 4 % w gotowym wyrobie, białko pochodzenia zwierzęcego, skrobia z tapioki, minerały, sproszkowana żurawina 0,2 %, karmel.

### SKŁADNIKI ANALITYCZNE:

białko surowe 10 %, włókno surowe 0,4 %, tłuszcz surowy 4 %, popiół surowy 2,1 %, wilgotność 82 %.

### DODATKI DIETETYCZNE:

tauryna 1000 mg, witamina E 100 mg, cynk (tlenek cynku) 10 mg, mangan (siarczan manganawy, monohydrat) 2 mg, jod (bezwodny jodan wapnia) 0,7 mg, miedź (pentahydrat siarczynu miedzi (II)) 2 mg, żelazo (siarczan żelaza (II), monohydrat) 2 mg, biotyna 100 mg, witamina D3 300 IU.

### ENERGIA METABOLICZNA: 743 kcal/kg

### ZALECENIA DOTYCZĄCE KARMIENIA\*

Sposób podawania:		
Waga kota:	2-4 kg	4-6 kg
Dzienna porcja:	127-212 g	212-297 g
Ilość saszetek:	1,5-2,5	2,5-3,5

KOD EAN - 13 | RODZAJ | SMAK | WAGA | INDEX



5 902808 168379



MOKRA

Z indykiem  
i żurawiną

85 g

1802

## CHAMPER | Z WOŁOWINĄ



### SKŁAD:

kurczak 71 % w kawałkach, wołowina 4 % w gotowym wyrobie, białko pochodzenia zwierzęcego, skrobia z tapioki, minerały, bazylia 0,2 %, karmel.

### SKŁADNIKI ANALITYCZNE:

białko surowe 10 %, włókno surowe 0,4 %, tłuszcz surowy 4 %, popiół surowy 2,1 %, wilgotność 82 %.

### DODATKI DIETETYCZNE:

tauryna 1000 mg, witamina E 100 mg, cynk (tlenek cynku) 10 mg, mangan (siarczan manganawy, monohydrat) 2 mg, jod (bezwodny jodan wapnia) 0,7 mg, miedź (pentahydrat siarczynu miedzi (II)) 2 mg, żelazo (siarczan żelaza (II), monohydrat) 2 mg, biotyna 100 mg, witamina D3 300 IU.

### ENERGIA METABOLICZNA: 743 kcal/kg

### ZALECENIA DOTYCZĄCE KARMIENIA\*

Sposób podawania:		
Waga kota:	2-4 kg	4-6 kg
Dzienna porcja:	127-212 g	212-297 g
Ilość saszetek:	1,5-2,5	2,5-3,5

KOD EAN - 13 | RODZAJ | SMAK | WAGA | INDEX



5 902808 168362



MOKRA

Z wołowiną  
i bazylią

85 g

1803

## CHAMPER | Z DORSZEM



### SKŁAD:

kurczak 71 % w kawałkach, dorsz 4 % w gotowym wyrobie, białko pochodzenia zwierzęcego, skrobia z tapioki, minerały, bazylia 0,2 %, karmel.

### SKŁADNIKI ANALITYCZNE:

białko surowe 10 %, włókno surowe 0,4 %, tłuszcz surowy 4 %, popiół surowy 2,1 %, wilgotność 82 %.

### DODATKI DIETETYCZNE:

tauryna 1000 mg, witamina E 100 mg, cynk (tlenek cynku) 10 mg, mangan (siarczan manganawy, monohydrat) 2 mg, jod (bezwodny jodan wapnia) 0,7 mg, miedź (pentahydrat siarczynu miedzi (II)) 2 mg, żelazo (siarczan żelaza (II), monohydrat) 2 mg, biotyna 100 mg, witamina D3 300 IU.

### ENERGIA METABOLICZNA: 743 kcal/kg

### ZALECENIA DOTYCZĄCE KARMIENIA\*

Sposób podawania:		
Waga kota:	2-4 kg	4-6 kg
Dzienna porcja:	127-212 g	212-297 g
Ilość saszetek:	1,5-2,5	2,5-3,5

KOD EAN - 13 | RODZAJ | SMAK | WAGA | INDEX



5 902808 168386



MOKRA

Z dorszem  
i bazylią

85 g

1804

\* Zalecenia dotyczące karmienia: wartość w tabeli podano w celach orientacyjnych. Dzienna porcja może zmieniać się w zależności od rasy, wieku, warunków utrzymania, stanu fizjologicznego i poziomu aktywności fizycznej kota. Zaleca się, żeby dzienną porcję podzielić na kilka mniejszych posiłków. Posiłki należy podawać w temperaturze pokojowej pod nadzorem opiekuna. Należy zapewnić kotu stały dostęp do świeżej wody. Nie do spożycia przez ludzi.

**PRZECHOWYWANIE:** przechowywać w temperaturze nie wyższej niż 25°C. Po otwarciu należy przełożyć karmę do szklanego pojemnika i przechowywać w lodówce do 24 godzin.



### OPAKOWANIE JEDNOSTKOWE:




1 PUSZKA= 400g

### IŁOŚĆ SZTUK W OPAKOWANIU ZBIORCZYM:



1 ZGRZEWKA= 12 PUSZEK

### IŁOŚĆ OPAKWAŃ ZBIORCZYCH NA WARSTWIE:



1 WARSTWA= 12 ZGRZEWEK

### IŁOŚĆ SZTUK NA PALECIE:



1 PALETA= 12 WARSTW 1728 PUSZEK

### OPAKOWANIE JEDNOSTKOWE:



1 SASZETKA= 85g

### IŁOŚĆ SZTUK W OPAKOWANIU ZBIORCZYM:



1 DISPLAY= 22 SASZETKI

### IŁOŚĆ OPAKWAŃ ZBIORCZYCH NA WARSTWIE:



1 WARSTWA= 24 x DISPLAY

### IŁOŚĆ SZTUK NA PALECIE:



1 PALETA= 11 WARSTW 5808 SASZETEK





**KONTAKT:**

**PETMEX COMPANY SP. Z O.O.**  
**Polanka 350 | 32-400 Myślenice**  
**e-mail: [sprzedaz@petmex.pl](mailto:sprzedaz@petmex.pl)**  
**tel. 570 016 094**

**SKONTAKTUJ SIĘ Z NASZYM  
PRZEDSTAWICIELEM**

